

Kollektion Chic:

Chic, Chic Air, Chic Lounge,
Chic Tische



profim



„Sowohl Chic als auch Chic Air sind ein Angebot, um ein wohnliches Ambiente in die Welt der Objektmöbel einzuführen. Chic zeichnet sich durch einen klassischen und eleganten Charakter aus, Chic Air passt sich sehr gut in minimalistische und moderne Innenräume ein.“

Christophe Pillet
Produktdesigner

Kollektion Chic Air:



reddot design award
winner 2017



Kollektion Chic Lounge:



reddot design award
winner 2019



Minimalismus. Leichtigkeit. Eleganz.

Kollektion Chic

Leichtigkeit, Eleganz und universelles Design – das sind die besonderen Merkmale der Chic-Kollektion. Auffallend ist die zarte Gestaltung, die einen visuellen Effekt außergewöhnlicher Leichtigkeit erzeugt. Die Familie umfasst einen Stuhl mit einem dünnen Gestell aus Metall, auf einem vierarmigen Fußkreuz oder auf Holzbeinen, Barhocker sowie ein Sessel entweder mit Gleitern oder auf einem Drehteller mit Rückholmechanik.









Originelle Innenräume brauchen einzigartige Möbel. Die effektvollen Stühle und Sessel der Kollektion Chic überfordern nicht die Gestaltung des Interieurs, ihre subtile Gestaltung und puristische Form jedoch fällt in die Augen.

Eleganz und Harmonie

Chic bedeutet universeller Stil und kompakte Form, also genau das, was in weniger formellen, aber immer noch eleganten Räumen wie Hotelzimmern, Cafés, Restaurants, Gästezonen oder Bürolobbys am wichtigsten ist. Sie werden durch Tische ergänzt, die in Verbindung mit den Sitzen ein stimmiges Ganzes bilden, wodurch sie den Innenräumen einen harmonischen Stil verleihen.





Funktionalität und Qualität der Ausführung

In Konferenzräumen und repräsentativen Büroräumen zählen Funktionalität und Schönheit. Hier bewähren sich die Stühle auf einem vierarmigen Fußkreuz, die Dank der standardmäßig vorhandenen Funktion der Rückholmechanik immer für eine „aufgeräumte“ Optik des Raumes sorgen.







Zeit für Entspannung

Die Sessel Chic laden durch ihre ästhetische und subtile Form zur Entspannung ein und fügen sich in die Atmosphäre von unverbindlichen Treffen ein.

Die Sessel sind für vor allem für ruhige Zonen bestimmt. Die profilierte Form der Schale und die angenehm weichen Polster ermöglichen Entspannung mit höchstem Komfort.



Kollektion Chic Air

Die Produkte Chic Air sind außergewöhnliche Möbel, die sich durch ihre minimalistische, raffinierte Form auszeichnen. Die Kollektion setzt sich aus kompakten Stühlen und Bänken sowie Sesseln zusammen, die alle einen einheitlichen Stil repräsentieren. Alle Modelle sind auf einem dünnen Gestell aus Metall oder auf Beinen aus Holz verfügbar.





reddot design award
winner 2017





Raffinierte und durchdachte Formen sowie eine außergewöhnliche, subtile und schwer zu erzielende Form des Schaumstoffs sorgen dafür, dass Chic Air ein Aufmerksamkeit erweckendes Element im Raum werden. Chic Air wurde mit dem Gedanken an moderne, minimalistische Räume entworfen. Chic Air hat seine Wurzeln in dem Bedürfnis, Sitzmöbel zu schaffen, die sich in die Ästhetik solcher Räume einfügen.







Geometrie der Formen

Die Kollektion basiert auf kantigen, geometrischen Formen der Polster und filigranen Gestellen, die das Ganze stützen. Die Sessel Chic Air sind eine ideale Option für diejenigen, die eine Lobby, ein Studio oder eine Lounge mit äußerst bequemen, sich durch eine geschmackvolle Gestaltung und eine sorgfältige Verarbeitung auszeichnenden Sitzmöbeln ausstatten möchten.



Ideale Anpassung

Die originelle schlanke Form der Produkte Chic Air wurde dank der fortgeschrittenen Konstruktion von zwei Schalen erreicht, die verbunden sind, während sie ihre Verbindungselemente verbergen. Der Charakter der Kollektion wird dadurch verfeinert, dass es möglich ist, zwei verschiedene gepolsterte Flächen zu verbinden – hochwertiges Leder außerhalb und weiche Polsterung innerhalb der Schale.





Chic Lounge

Er begeistert mit weichen Linien, Leichtigkeit und sorgfältig geplanter Form, die eine komfortable Nutzung ermöglicht. Verfügbar in zwei Varianten – mit modernem Gestell aus einem gebogenen Metallstab und mit subtilem vierarmigem Fuß. Der Sessel ist mit hoher und mit niedriger Rückenlehne erhältlich. Zur Kollektion gehören auch eine elegante Fußbank und ein weiches Kissen zum Aufsetzen auf die hohe Lehne.





reddot design award
winner 2019

top
design
award
2019



Stilvolle Relax-Zone

Die Kollektion ist für moderne Relax-Zonen gedacht, die einen wichtigen Bereich in Büros und Hotels bilden. Die Sessel haben außerordentlich bequeme Sitze, die zur Erholung und lockeren Gesprächen verführen. Ergonomische Rückenlehne ermöglicht Entspannung und sorgfältig ausgewählte Ergänzungen betonen den informellen Charakter der Kollektion.





Verdiente Erholung

Das Modell auf einem dünnen vierarmigen Fuß ermöglicht leichtes Wippen, das entspannt und eine Atempause garantiert. Die Verbindung eines effektiven Designs mit einem bequemen Sitz machen den Sessel zur idealen Vervollständigung jedes eleganten Raumes.









Design und Komfort

Die Möbel aus der Chic Lounge-Kollektion verbinden perfekt das minimalistische Design mit überdurchschnittlicher Bequemlichkeit. Sie besticht durch edle Ausführung, raffinierte Verbindung weichen Stoffes mit elegantem Leder und Details – den Blick fangen kunstvolle Nähte und subtile Linien. Dank vielfältiger Farbgebung passen die Sessel perfekt zu verschiedenen Raumstilen und ihre leichte Form wird den Raum nicht erdrücken.



Die Tische Chic

Die Kollektion bietet eine reiche Auswahl an Gestellen, Formen, Höhen und Plattengrößen. Dank einer großen Anzahl verfügbarer Oberflächen können die Tische individuell gestaltet werden. Deswegen ist es möglich, die Tische in einem beliebigen Raum einzusetzen und dabei dessen einheitliche Gestaltung und dessen Charakter zu bewahren.



Tische RR



RR40



RR30



RR20



RR10

Tische RH



RH30



RH20

Tische CR



CR40



CR41

Tische CS



CS30



CS40



CS41




Stilvolle Vielfalt

Die Tische Chic sind eine natürliche Ergänzung der Möbelfamilie Chic und Chic Air. Der harmonische, elegante Stil und die leichte Form von Tischen und Stühlen schaffen eine ganzheitliche Raumgestaltung. Vier verfügbare Tischoberflächen – Keramik, Glas, Holz oder Blech – ermöglichen es Ihnen, das Interieur in jedem Stil zu gestalten.



Keramik



Blech



Glas



Edelfurnier

Konfigurieren Sie Ihre Produkte

Bitte diese Codes bei Bestellungen verwenden.

Chic

Schale

Gestell / Fußkreuz

Gestellfarbe / Fußkreuzfarbe ^{2, 3, 4}

Polster



Stuhl

20



4-Fuß

H



4-Fuß,
Holzgestell

HW



Stuhl, ohne
Armlehnen

21



4-armiges
Fußkreuz ¹

F



Barhocker,
Tellerfuß

CR



Barhocker,
4-Fuß

CH



Sessel

10



Sessel

FU



Drehstuhl

FUS



SCHWARZ



WEIßALU



EPO1

Weiß



EPO2

Grau



EPO3

Anthrazit



EPO4 ⁵

Türkis



EPO5 ⁵

Rosa



EPO6 ⁵

Golden



CHROM



SATIN

Beiztöne ⁶



H8



H6



H7



H12



H11



H5

Polsterfarbe

SYMBOL

Zusätzliche

Gleiter

KUNSTSTOFFGLEITER

Für weiche Böden.

FILZGLEITER

Für harte Böden.

TEFLON

Universell.

Rückholmechanik,
ohne
Höhenverstellung

Standard bei 10FUS Version.



Option bei 21CR, 20CR, 20F
Versionen.



¹ Nur bei: 20 Version.

² Nur bei: 20, 21 Versionen.

³ Version F immer in chrom.

⁴ Version CR immer in schwarz und chrom.

⁵ In Creative Edition verfügbar. Ab dem 01.06.2019 lieferbar.

⁶ Nur bei: HW Version.

Chic Air



Schale

Lehne und Armlehnen

Gestell


Gestellfarbe ¹

Polster




Sessel

A




Hoch,
mit Armlehnen

10




Hoch, Ohrensessel,
mit Armlehnen

11



Niedrig,
mit Armlehnen

20



Stuhl

C



Niedrig,
mit Armlehnen

20




Niedrig,
ohne Armlehnen

21



2-er Sitzbank

B



Niedrig,
mit Armlehnen

20



Metallgestell

H



Holzgestell

HW



SCHWARZ



WEIßALU



EPO1

Weiß



EPO2

Grau



EPO3

Anthrazit



EPO4 ²

Türkis



EPO5 ²

Rosa



EPO6 ²

Gold



CHROM



SATIN

Polsterfarbe

SYMBOL

Es gibt eine Möglichkeit, den Nu ohne Mehrpreis mehrfarbig zu bestellen:
A – Innenseite der Schale,
B – Außenseite der Schale.
Z.B. ST-5/ST-6 (ST-5 – A, ST-6 – B).

Es gibt die Möglichkeit Bezüge zu verbinden (Fläche A) mit Softline oder Leder (Fläche B).

Zusätzliche

Gleiter

KUNSTSTOFF-GLEITER

Für weiche Böden.

FILZGLEITER

Für harte Böden.

TEFLON

Universell.

¹ Nur bei: H Version.

² In Creative Edition verfügbar. Ab dem 01.06.2019 lieferbar.

³ Nur bei: HW Version.

Beiztöne ³



H8



H6



H7



H12



H11



H5

Konfigurieren Sie Ihre Produkte

Bitte diese Codes bei Bestellungen verwenden.

Chic Lounge



Schale

Lehne ¹

Gestell /
Fußkreuz

Gestellfarbe /
Fußkreuzfarbe

Polster



Stuhl

A



Hoch

10



Kufengestell

V3



SCHWARZ



WEIßALU



EPO1

Weiß



EPO2

Grau



EPO3

Anthrazit



EPO4 ²

Türkis



EPO5 ²

Rosa



EPO6 ²

Golden



CHROM



SATIN ³

Polsterfarbe

SYMBOL

Es gibt eine Möglichkeit, den
Nu ohne Mehrpreis mehrfarbig
zu bestellen:
A – Innenseite
der Schale,
B – Außenseite
der Schale.
Z.B. ST-5/ST-6
(ST-5 – A, ST-6 – B).

Es gibt die Möglichkeit Bezüge
zu verbinden (Fläche A) mit
Softline oder Leder Premium
(Fläche B).

Zusätzliche

Nackenkissen für hohe
Rückenlehne



CU

Gleiter

KUNSTSTOFFGLEITER

Für weiche Böden.

FILZGLEITER

Für harte Böden.

TEFLON

Universell.

¹ Nur bei: A Version.

² In Creative Edition verfügbar. Ab dem 01.06.2019 lieferbar.

³ Es gilt nicht für Version F.

Chic Tische ¹












Gestell / Fußkreuz

Größe





Gestellfarbe ²

Tischplatte




 Tellerfuß RR	 Ø 800 mm, h=480 mm 40	 Ø 800 mm, h=660 mm 30
 Ø 800 mm, h=740 mm 20	 Ø 800 mm, h=1100 mm 10	
 4-Fuß RH	 Ø 800 mm, h=660 mm 30	 Ø 800 mm, h=740 mm 20

 SCHWARZ	 WEIßALU
 EPO1 Weiß	 EPO2 Grau
 EPO3 Anthrazit	 EPO4 ^{3,4} Türkis
 EPO5 ^{3,4} Rosa	 EPO6 ^{3,4} Golden
 CHROM	 SATIN




Glas

 G1 Milchglas	 G2 Schwarz	 G3 Graubeige (RAL 7044)
 G4 Grau (RAL 7042)		


Keramik

 CER1 Weiß	 CER2 Grau	 CER3 Anthrazit
--	--	---

Blech


 EPO1 Weiß	 EPO2 Grau	 EPO3 Anthrazit
---	---	--

Edelfurnier

 HM10 Eiche hell	 HM11 Eiche classic	 HM12 Eiche cardinal
---	--	---

Zusätzliche

Gleiter KUNSTSTOFFGLEITER Für weiche Böden.
FILZGLEITER Für harte Böden.
TEFLON Universell.

 HM20 Wenge classic
--

¹ Tisch RH / RR mit einer Platte aus Blech oder Keramik (betr. Gestellfarben EPO1, EPO2, EPO3 und Teflongleiter) kann für den Außeneinsatz gemäß Norm EN 12944-2 Kat. C3 geeignet sein.

² Beim Modellen RR Gestellfarbe betrifft die Säule. Tellerfuß aus Gusseisen immer in schwarz.

³ Nur bei: RH Version.

⁴ In Creative Edition verfügbar. Ab dem 01.06.2019 lieferbar.

Konfigurieren Sie Ihre Produkte

Bitte diese Codes bei Bestellungen verwenden.








Chic Tische

Tisch





Größe




Gestellfarbe




Tischplatte





 <p>Quadrattisch</p> <p>CS</p>	 <p>1200 x 1200 x 250 mm</p> <p>41</p>	 <p>800 x 800 x 250 mm</p> <p>40</p>
	 <p>450 x 450 x 560 mm</p> <p>30</p>	
 <p>Rundtisch</p> <p>CR</p>	 <p>Ø 1200 mm, h=250 mm</p> <p>41</p>	 <p>Ø 800 mm, h=250 mm</p> <p>40</p>

 <p>SCHWARZ</p>	 <p>WEIßALU</p>
 <p>EPO1 Weiß</p>	 <p>EPO2 Grau</p>
 <p>EPO3 Anthrazit</p>	 <p>EPO4¹ Türkis</p>
 <p>EPO5¹ Rosa</p>	 <p>EPO6¹ Golden</p>
 <p>CHROM</p>	 <p>SATIN</p>

Glas		
 <p>G1 Milchglas</p>	 <p>G2 Schwarz</p>	 <p>G3 Graubeige (RAL 7044)</p>
 <p>G4 Grau (RAL 7042)</p>		

Keramik		
 <p>CER1 Weiß</p>	 <p>CER2 Grau</p>	 <p>CER3 Anthrazit</p>

Blech ²		
 <p>EPO1 Weiß</p>	 <p>EPO2 Grau</p>	 <p>EPO3 Anthrazit</p>

Edelfurnier		
 <p>HM10 Eiche hell</p>	 <p>HM11 Eiche classic</p>	 <p>HM12 Eiche cardinal</p>
 <p>HM20 Wenge classic</p>		

Zusätzliche

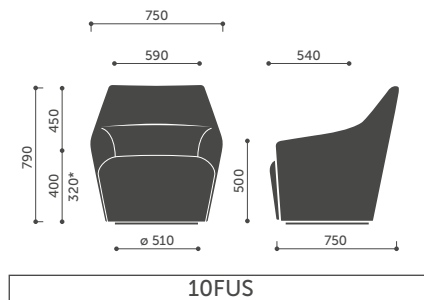
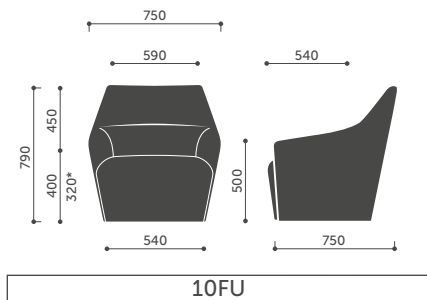
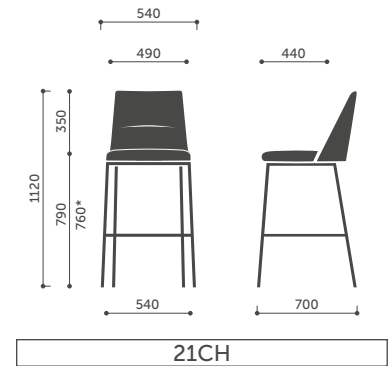
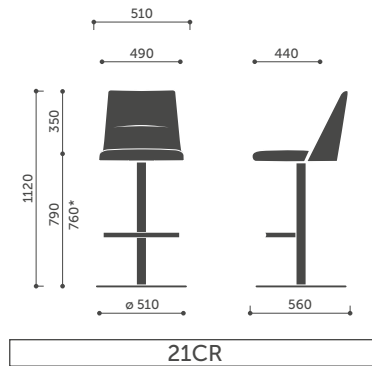
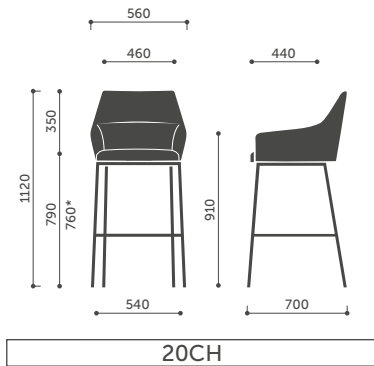
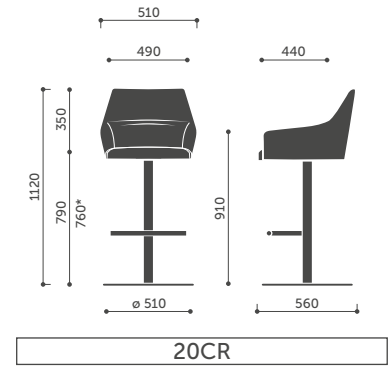
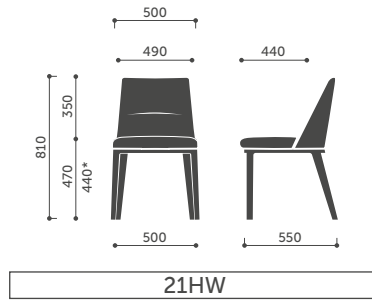
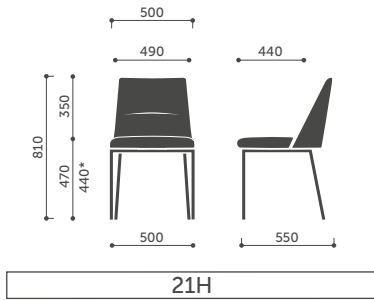
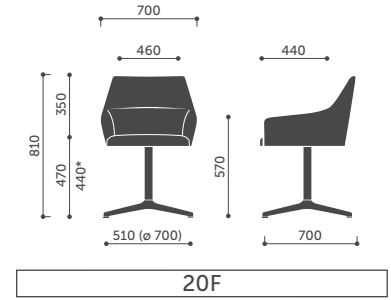
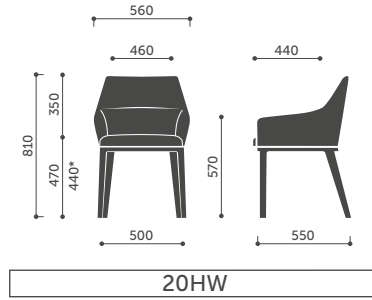
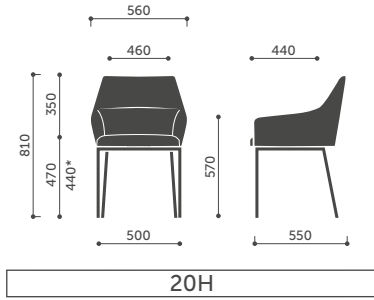
Gleiter
<p>KUNSTSTOFFGLEITER</p> <p>Für weiche Böden.</p>
<p>FILZGLEITER</p> <p>Für harte Böden.</p>
<p>TEFLON</p> <p>Universell.</p>

¹ In Creative Edition verfügbar. Ab dem 01.06.2019 lieferbar.

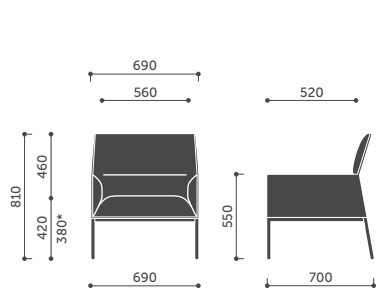
² Nur bei: CS30 Version.

Abmessungen

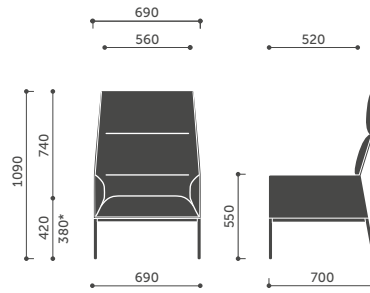
Die Abmessungen dienen zur Orientierung und können sich abhängig von der ausgewählten Konfiguration des Produktes unterscheiden. Messmethode unter dem Link: www.profim.de/Messmethode_fur_die_Katalogmasse.pdf



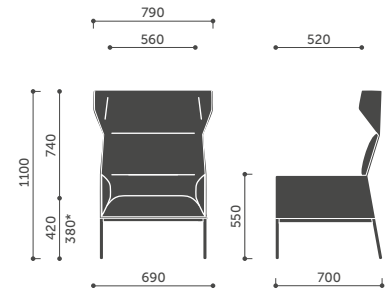
* Die Sitzhöhe nach DIN EN 16139 (mit Belastung) gemessen.



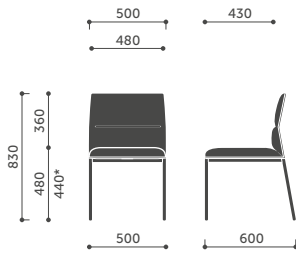
A20H / A20HW



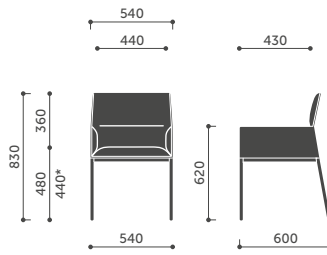
A10H / A10HW



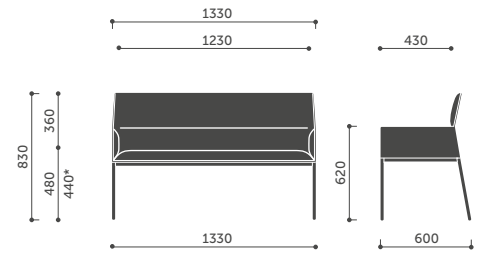
A11H / A11HW



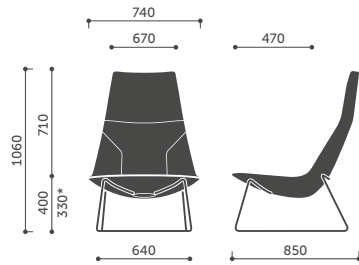
C21H / C21HW



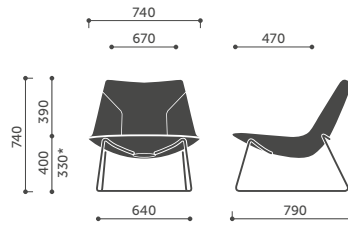
C20H / C20HW



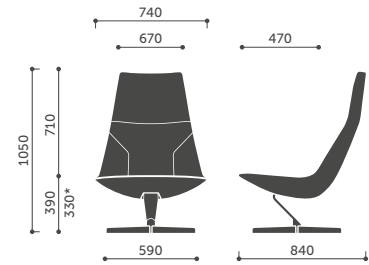
B20H / B20HW



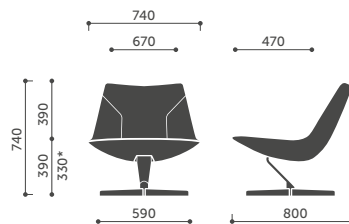
A10V3



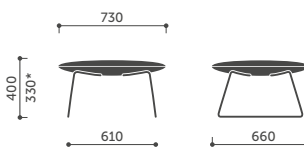
A20V3



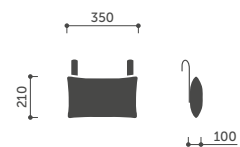
A10F



A20F

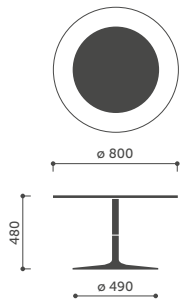


PV3

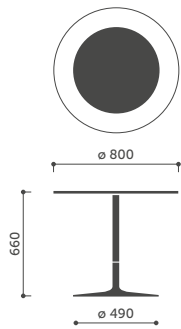


CU

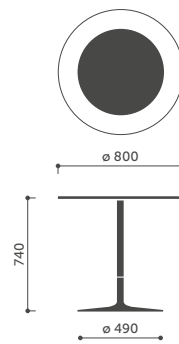
* Die Sitzhöhe nach DIN EN 16139 (mit Belastung) gemessen.



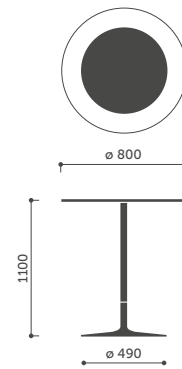
RR40



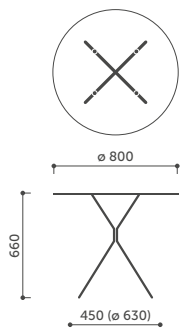
RR30



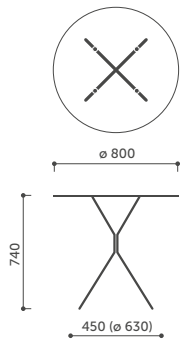
RR20



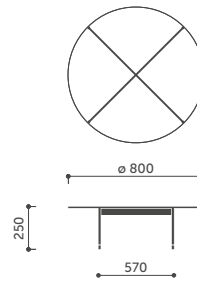
RR10



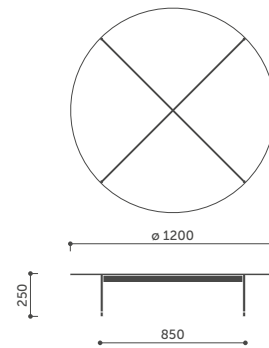
RH30



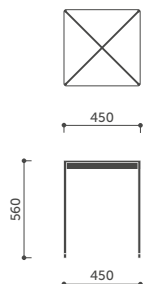
RH20



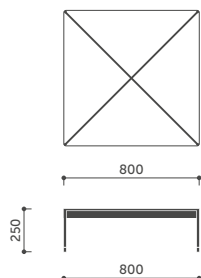
CR40



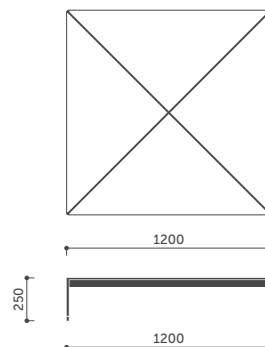
CR41



CS30



CS40



CS41

Profim und unsere Umwelt

In unserer Tätigkeit setzen wir Strategien der nachhaltigen Entwicklung ein. Wir arbeiten verantwortlich, zu Gunsten unserer Kunden, Mitarbeiter, Lieferanten und der örtlichen Bevölkerung, aber immer umweltfreundlich.

Um unsere Ziele sicher zu erreichen, haben wir ein Umweltmanagementsystem gemäß ISO 14001-Norm eingeführt, welches einen umfassenden Ökologieansatz gewährleistet. Wir beachten und beurteilen, wie Chic die Umwelt während seines ganzen Lebenszyklus beeinflusst – inkl. Entwicklung, Einführungs- und Produktionsprozess, Bestellungsrealisation und Lieferung, Benutzung des Produktes bis zum Recycling.

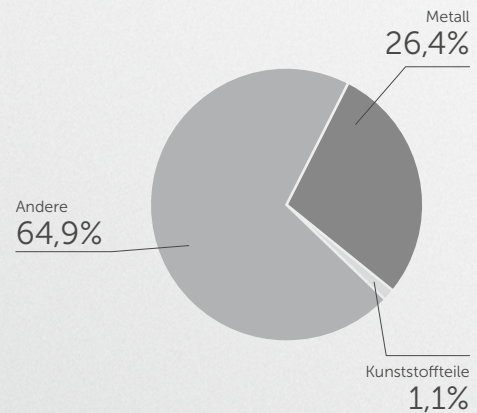


Chic Produkt – Ökokarte

(für die Version Chic Air C20H)

Komponenten:

Metall	kg	%
Stahl	3,18	26,4
Kunststoffteile	kg	%
Polyurethan (PUR)	0,14	1,1
Andere	kg	%
Bezüge	0,92	7,6
Holzteile	5,96	49,5
PU-Schaum	1,84	15,4
Gewicht	12,04	100,0



Dieses Produkt enthält keine chemischen Verbindungen, die schädlich für die menschliche Gesundheit oder die Umwelt sind (einschließlich PVC, Chrom (VI), Quecksilber oder Blei).

www.profim.de

Wir behalten uns Änderungen der Produkte im Sinne einer technischen Weiterentwicklung oder Änderungen in Form und Farbe vor. Die Farben, die im Katalog zu sehen sind, können von faktischen Farben abweichen.



CHROMIUM (III)
Eco-Friendly Technology

CHROM (III)
Umweltfreundliche
Technologie

